

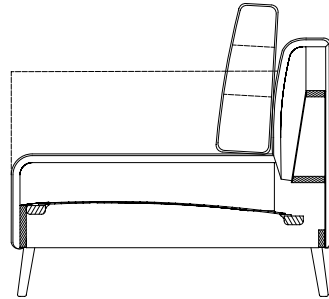


Design: Anders Nørgaard

## Steckbrief

### Technischer Aufbau

- / Holzinnengestell
  - / Unterfederung: Wellenfeder
  - / Sitzpolster aus Polyurethan-Kaltschaum, „Raumgewicht“ 37 kg/m<sup>3</sup>
  - / Rückenpolster aus Polyurethan-Kaltschaum, „Raumgewicht“ 30 kg/m<sup>3</sup>
  - / Kissenfüllung aus Schaumstoffstäbchen und Polyesterfasern
  - / Standardfuß: Kunststoff-Rundrohr in der Oberfläche „Mattchromoptik“
- Die Angaben zum „Raumgewicht“ können in einem Toleranzbereich von +/- 10% schwanken.




### Hinweise


- / **Sitzhöhe wahlweise 40 oder 43 cm. Bitte bei der Bestellung angeben**
- / Niedrige ASO's können immer an die Seitenteile hoher SOB's und ASO's angereiht werden. Die Höhen und Profile sind identisch. Hohe und niedrige Rücken bzw. Seitenteile können aber nicht direkt miteinander gekoppelt werden
- / Eckgruppen nur aus ASO's bestehen immer aus Modellen gleicher Richtungsangaben: ASO links + ASO links sowie ASO rechts + ASO rechts
- / Die PB-Modelle sind nur an der breiten Seite koppelbar
- / Dieses Programm ist designbedingt leger gepolstert und neigt zur Wellenbildung in der Polsteroberfläche und bedarf daher einer höheren Unterhaltspflege.

### Fußvarianten

- |  |   |                       |                                 |                           |                            |                                     |                                  |
|--|---|-----------------------|---------------------------------|---------------------------|----------------------------|-------------------------------------|----------------------------------|
| Kunststoff-Rundrohrfuß, Mattchromoptik (Standardfuß) | Kunststoff-Rundrohrfuß, Glanzchromoptik | Winkelfuß, glanzchrom | Winkelfuß, Strukturlack schwarz | Kegelfuß, Eiche natur H98 | Kegelfuß, Eiche dunkel H65 | Rundrohr-Rahmen-gestell, glanzchrom | Kufen-Rahmen-gestell, glanzchrom |
|--|---|-----------------------|---------------------------------|---------------------------|----------------------------|-------------------------------------|----------------------------------|



- |                         |                                   |                                   |                                    |
|-------------------------|-----------------------------------|-----------------------------------|------------------------------------|
| Diagonalfuß, glanzchrom | Diagonalfuß, Strukturlack schwarz | Kegelfuß geneigt, Eiche natur H98 | Kegelfuß geneigt, Eiche dunkel H65 |
|-------------------------|-----------------------------------|-----------------------------------|------------------------------------|



K-H-SOB 162 / 212  
2 x H-RUK 162 / 75  
(Kegelfuß geneigt, Eiche natur H98)



K-N-ASS-PSZ 162 / 117 li  
K-N-ASO 162 / 157 re  
3 x N-RUK 162 / 75  
1 x POK  
(Kegelfuß geneigt, Eiche natur H98)  
(vgl. Kombinationsbeispiel ④ S. 16)



K-H-E-ASO 162 / 232 li  
K-H-ASO 162 / 197 re  
3 x H-RUK 162 / 75  
2 x POK  
(Kegelfuß geneigt, Eiche natur H98)  
(Kopfstütze (KS 162) nur für hohen Rücken geeignet)



K-N-ASO 162 / 197 li  
K-H-SOB 162 / 232  
2 x H-RUK 162 / 75  
2 x N-RUK 162 / 75  
2 x POK  
(Kegelfuß geneigt, Eiche natur H98)  
(vgl. Kombinationsbeispiel ③ S. 16 gespiegelt)



Hoher Rücken

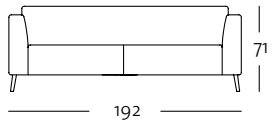


freistil  
162

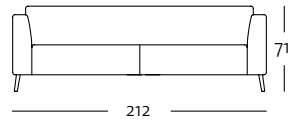
## Programmübersicht

### Frontansicht / Draufsicht

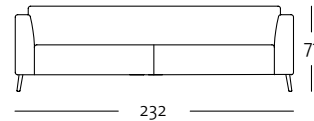
Korpus-Sofabank in drei Größen: 192, 212, 232 cm



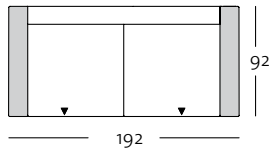
K-H-SOB 162 / 192



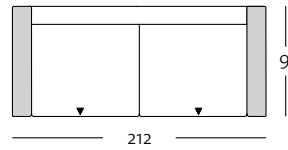
K-H-SOB 162 / 212



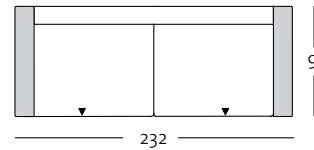
K-H-SOB 162 / 232



K-H-SOB 162 / 192

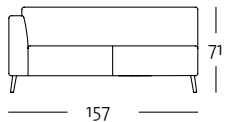


K-H-SOB 162 / 212

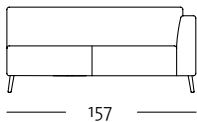


K-H-SOB 162 / 232

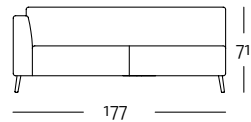
Korpus-Anreihsofa in drei Größen: 157, 177, 197 cm



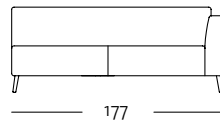
K-H-ASO 162 / 157 li



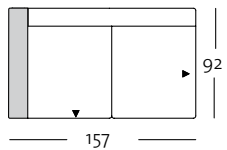
K-H-ASO 162 / 157 re



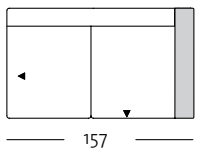
K-H-ASO 162 / 177 li



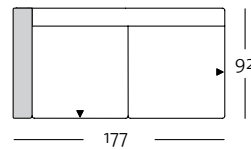
K-H-ASO 162 / 177 re



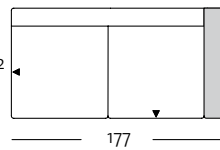
K-H-ASO 162 / 157 li



K-H-ASO 162 / 157 re



K-H-ASO 162 / 177 li

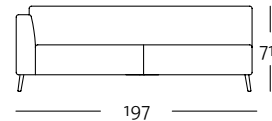


K-H-ASO 162 / 177 re

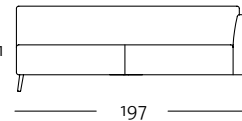
## Programmübersicht

### Frontansicht / Draufsicht

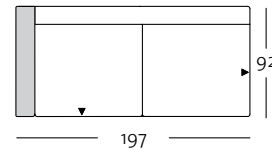
Korpus-Anreihsofa in drei Größen: 157, 177, 197 cm



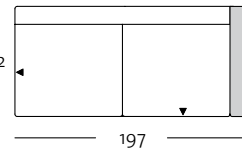
K-H-ASO 162 / 197 li



K-H-ASO 162 / 197 re

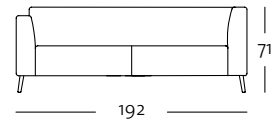


K-H-ASO 162 / 197 li

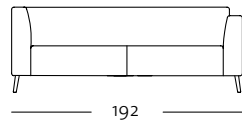


K-H-ASO 162 / 197 re

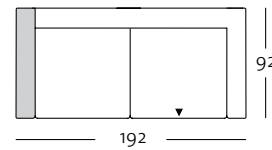
Korpus-Eck-Anreihsofa in drei Größen: 192, 212, 232 cm



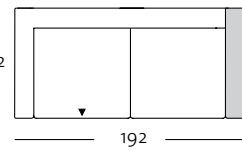
K-H-E-ASO 162 / 192 li



K-H-E-ASO 162 / 192 re



K-H-E-ASO 162 / 192 li



K-H-E-ASO 162 / 192 re



Hoher Rücken

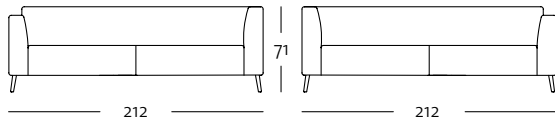


freistil  
162

## Programmübersicht

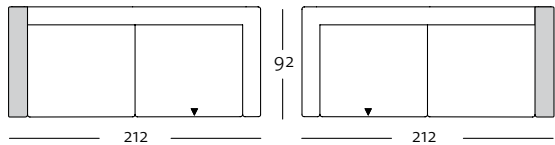
### Frontansicht / Draufsicht

Korpus-Eck-Anreihersofa in drei Größen: 192, 212, 232 cm



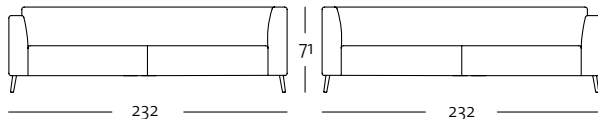
K-H-E-ASO 162 / 212 li

K-H-E-ASO 162 / 212 re



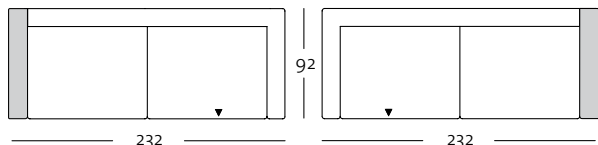
K-H-E-ASO 162 / 212 li

K-H-E-ASO 162 / 212 re



K-H-E-ASO 162 / 232 li

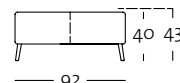
K-H-E-ASO 162 / 232 re



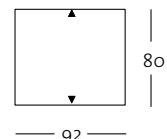
K-H-E-ASO 162 / 232 li

K-H-E-ASO 162 / 232 re

Polsterbank: 92 x 80 cm



PB 162

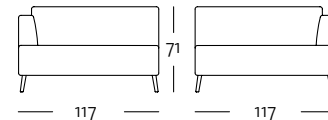


PB 162

## Programmübersicht

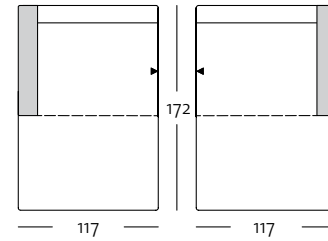
### Frontansicht / Seitenansicht

Korpus-Abschlussessel mit Polstersitz: 117 x 172 cm



K-H-ASS-PSZ 162 / 117 li

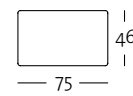
K-H-ASS-PSZ 162 / 117 re



K-H-ASS-PSZ 162 / 117 li

K-H-ASS-PSZ 162 / 117 re

### Erforderliche Kissen

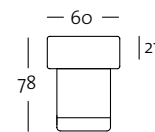


H-RUK 162 / 75



H-RUK 162 / 75

### Kopfstütze (nur für hohen Rücken geeignet)

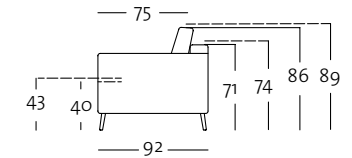


KS 162

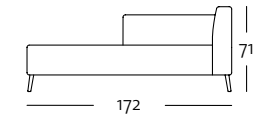


KS 162

### Seitenansicht



K-H-ASO 162 mit H-RUK  
K-H-SOB 162 mit H-RUK



K-H-ASS-PSZ 162 / 117

■ Korpussteile mit Höhe 64 bzw. 67 cm: niedrig

□ Korpussteile mit Höhe 71 bzw. 74 cm: hoch

**Hinweis:** Es kann nur hoch mit hoch und niedrig mit niedrig gekoppelt werden



Niedriger Rücken

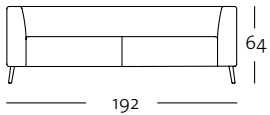


freistil  
162

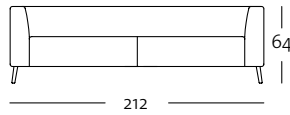
Programmübersicht

Frontansicht / Draufsicht

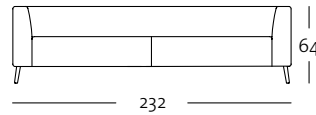
Korpus-Sofabank in drei Größen: 192, 212, 232 cm



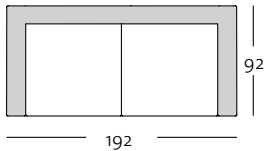
K-N-SOB 162 / 192



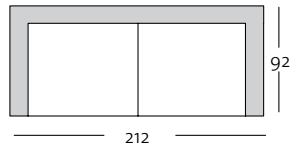
K-N-SOB 162 / 212



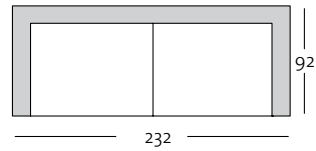
K-N-SOB 162 / 232



K-N-SOB 162 / 192

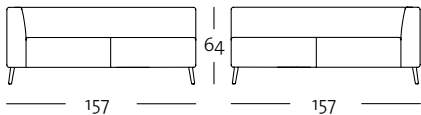


K-N-SOB 162 / 212



K-N-SOB 162 / 232

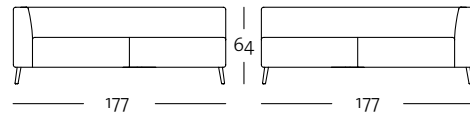
Korpus-Anreihsofa in drei Größen: 157, 177, 197 cm



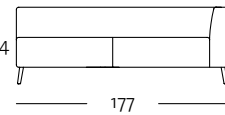
K-N-ASO 162 / 157 li



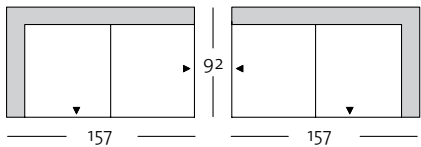
K-N-ASO 162 / 157 re



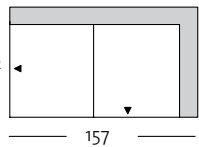
K-N-ASO 162 / 177 li



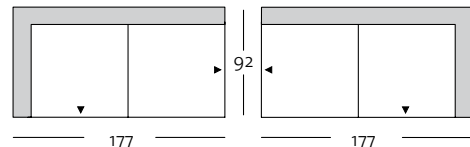
K-N-ASO 162 / 177 re



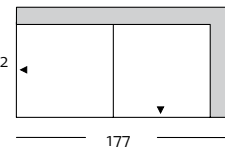
K-N-ASO 162 / 157 li



K-N-ASO 162 / 157 re



K-N-ASO 162 / 177 li

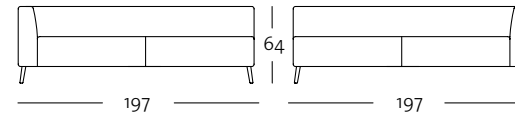


K-N-ASO 162 / 177 re

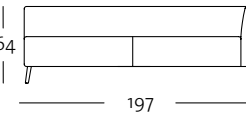
Programmübersicht

Frontansicht / Draufsicht

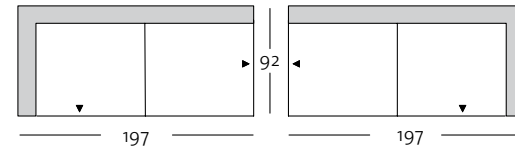
Korpus-Anreihsofa in drei Größen: 157, 177, 197 cm



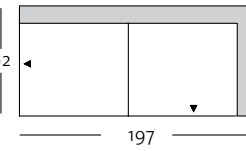
K-N-ASO 162 / 197 li



K-N-ASO 162 / 197 re

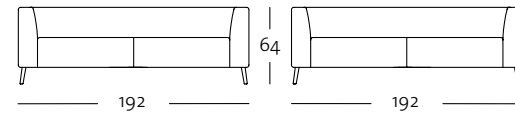


K-N-ASO 162 / 197 li

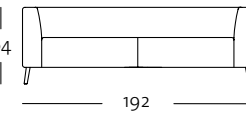


K-N-ASO 162 / 197 re

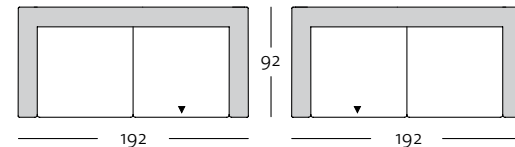
Korpus-Eck-Anreihsofa in drei Größen: 192, 212, 232 cm



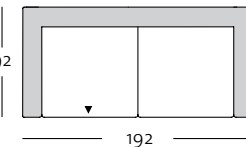
K-N-E-ASO 162 / 192 li



K-N-E-ASO 162 / 192 re




K-N-E-ASO 162 / 192 li



K-N-E-ASO 162 / 192 re



Niedriger Rücken

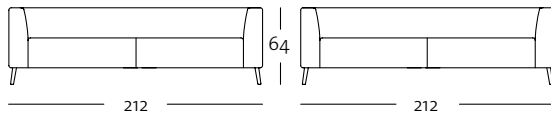


freistil  
162

## Programmübersicht

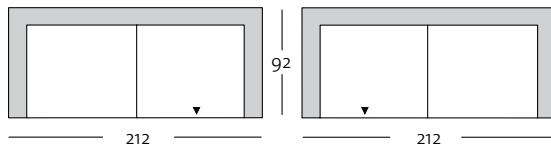
### Frontansicht / Draufsicht

Korpus-Eck-Anreihsofa in drei Größen: 192, 212, 232 cm



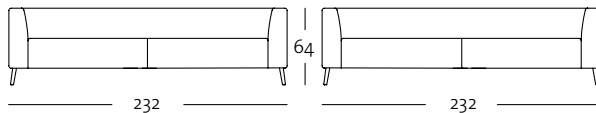
K-N-E-ASO 162 / 212 li

K-N-E-ASO 162 / 212 re



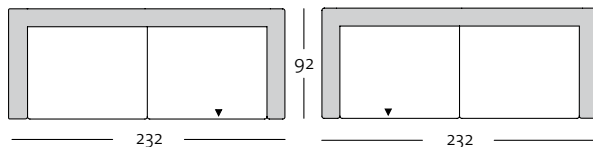
K-N-E-ASO 162 / 212 li

K-N-E-ASO 162 / 212 re



K-N-E-ASO 162 / 232 li

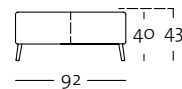
K-N-E-ASO 162 / 232 re



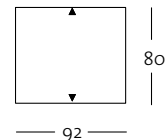
K-N-E-ASO 162 / 232 li

K-N-E-ASO 162 / 232 re

Polsterbank: 92 x 80 cm



PB 162

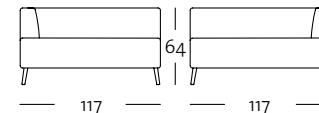


PB 162

## Programmübersicht

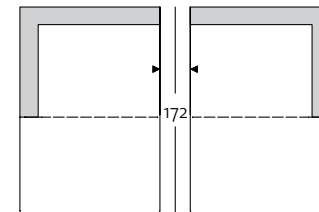
### Frontansicht / Draufsicht

Korpus-Abschlussessel mit Polstersitz: 117 x 172 cm



K-N-ASS-PSZ 162 / 117 li

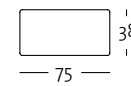
K-N-ASS-PSZ 162 / 117 re



K-N-ASS-PSZ 162 / 117 li

K-N-ASS-PSZ 162 / 117 re

### Erforderliche Kissen

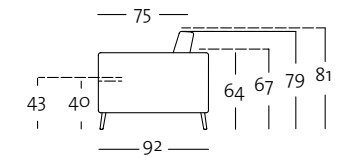


N-RUK 162 / 75

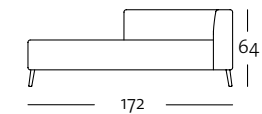


N-RUK 162 / 75

### Seitenansicht



K-N-ASO 162 mit N-RUK  
K-N-SOB 162 mit N-RUK



K-N-ASS-PSZ 162 / 117

■ Korpussteile mit Höhe 64 bzw. 67 cm: niedrig

□ Korpussteile mit Höhe 71 bzw. 74 cm: hoch

**Hinweis:** Es kann nur hoch mit hoch und niedrig mit niedrig gekoppelt werden

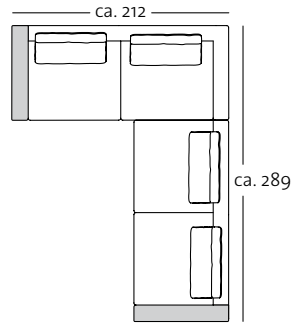


freistil  
162

## Kombinationsbeispiele

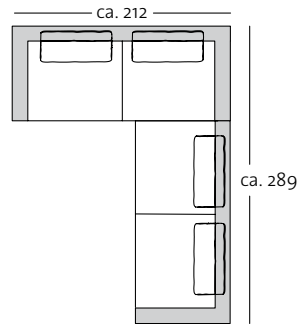
Darstellung der Kombinationsbeispiele nicht maßstabsgetreu.

- ① Durchgehend **hoher** Rücken



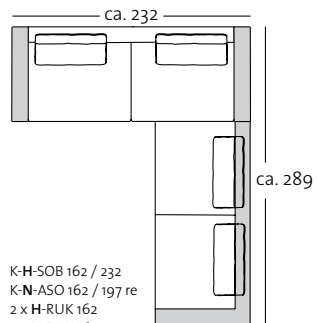
K-H-E ASO 162 / 212 li  
K-H-ASO 162 / 197 re  
4 x H-RUK 162

- ② Durchgehend **niedriger** Rücken



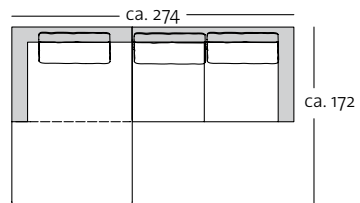
K-N-E-ASO 162 / 212 li  
K-N-ASO 162 / 197 re  
4 x N-RUK 162

- ③ Kombination aus **hohem** und **niedrigem** Rücken



K-H-SOB 162 / 232  
K-N-ASO 162 / 197 re  
2 x H-RUK 162  
2 x N-RUK 162

- ④ Durchgehend **niedriger** Rücken



K-N-ASS-PSZ 162 / 117 li  
K-N-ASO 162 / 157 re  
3 x N-RUK 162